

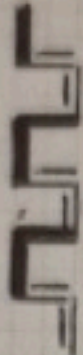


- CLASSIFICATION -

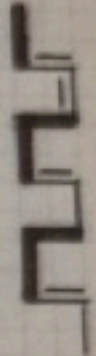
Le groupe -1- se divise en catégories A et B.

- Collier complet. -

- CATEGORIE -A-



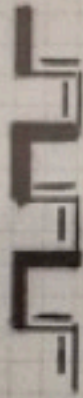
- CATEGORIE -B-




Le groupe -2- se divise en catégories A et C.

- Demi collier. -

- CATEGORIE -A-




- CATEGORIE -C-



Le groupe -3- se divise en catégories C et D.


- Absence de collier. -

- CATEGORIE -C-



- CATEGORIE -D-





Paire.  
Anneau lune.



F au lieu de  
E dans POSTES.





Paire.  
Tache blanche devant  
le nez.



Trait blanc dans  
l'écusson.



Oeil blanc.



Gorge coupée.




Gorge et barbe coupées.




Point bleu dans le haut du cercle.



Point bleu dans le cadre droit.



Nez coupé.



Bas du timbre defectueux



Pas de cadre inférieur



Cadre supérieur coupé.



TYPE II

Boucle du 2 de 20c  
gauche bouclée.



Virgule au lieu de  
point avant Empire.  
-----  
2 de 20c gauche relié  
au cadre.



0 de 20c de droite  
ouvert.



Absence de point  
entre C et P.



Absence de points entre  
S et 2 et O et C.



Absence de point  
entre S et 2.



Partie du cadre supérieur  
et le "R" de R.U.N. de  
Republique



Chocoline en  
partie obtuse



sans signature



sol baveux -



Cadre droit en  
partie obtuse



Trois filets au cadre  
inférieur.



Trait blanc reliant  
R de République au



O de postes  
ouvert.



Inscriptions  
fines.



Image fantôme  
devant le visage.



Double  
impression



Petit timbre  
Impression défectueuse



Angle cadre doit obtenir signature complète.



Petit timbre.



Fond mouchoiré



Point blanc dans la boucle de 5 de 65c



5 retouche bleu foncé



5 retouche bleu



Double cadre inférieur.



Cadre inférieur double.



Cadre supérieur en partie obstrué



Angle droit cadre supérieur



Cadre supérieur



Cadre supérieur obstrué.



Cadre obstrué



Cadre de gauche obstrué



Impression défectueuse



Point rouge dans la caravelle à gauche.



point à la caravelle.



Point rouge dans la caravelle à droite.



Point rouge dans la caravelle à droite.

2 po coup



Point rouge à gauche de point central



Point rouge dans la caravelle à gauche et au bas.



Point rouge dans la caravelle à droite.



Point rouge dans la caravelle à droite.

point rouge caravelle



Deux points rouges au bas de la caravelle.



Point rouge reliant le bas de la caravelle.



Point rouge dans la caravelle et haubans



Points rouges dans la caravelle et haubans coupés

point rouge haut caravelle



1<sup>er</sup> ligne rouge de la caravelle coupée.



Tache blanche sur le haut caravelle g.<sup>ch</sup>



Point rouge dans la caravelle à gauche - cadre épais.



Tache rouge sur la voile.



Mât absent entre les 1<sup>er</sup> et 2<sup>es</sup> anneaux.



3<sup>es</sup> vague coupée.



Mât absent entre les 2<sup>es</sup> et 3<sup>es</sup> anneaux.



Les 4 haubans plus courts.

point bleu dans 1<sup>er</sup> vague



*aligna*  
*aligna*  
*aligna*  
*aligna*  
*aligna*



*Point blanc au  
au 6 dessus de 05 de postes*

*Point blanc  
Point blanc  
Point blanc  
Point blanc  
Point bleu au  
dans P de S de p. Est S de h c de P de postes.*

# LE TIMBRE CLASSIQUE

*Lot partiellement scanné*

*Lot partially scanned*

**Le Timbre Classique**

**4 rue Drouot**

**75009 Paris**

**Tél 01 42 46 63 72**

[contact@letimbreclassique.com](mailto:contact@letimbreclassique.com)